

CPSMA
CONSÓRCIO PÚBLICO DE SAÚDE
DA MICRORREGIÃO DO ACARAÚ



GOVERNO DO
ESTADO DO CEARÁ
Secretaria da Saúde

ACARAÚ – BELA CRUZ – CRUZ – ITAREMA - MARCO – MORRINHOS – JIJOCA DE JERICOACOARA

EDITAL DE PUBLICAÇÃO E DIVULGAÇÃO

O **DIRETOR EXECUTIVO DO CPSMA**, Estado do Ceará, Paulo Sergio Gomes de Andrade Filho, usando de suas atribuições legais, em pleno exercício do cargo, etc.

CONSIDERANDO que estabelece a Lei Complementar nº 101/2000 (LRF) de 4 de maio de 2000.

FAZ SABER a todos quantos o presente **EDITAL DE PUBLICAÇÃO E DIVULGAÇÃO** virem, ou tomarem conhecimento que se fez publicar e divulgar o **RREO - Relatório Resumido da Execução Orçamentária** do Consórcio Público de Saúde da Microrregião de Acaraú, relativo ao **2º BIMESTRE (MARÇO/ABRIL)** do **exercício de 2018**, anexo ao presente, de acordo com a Lei Complementar nº 101, de 4 de maio de 2000 e conforme estabelece a legislação vigente.

O referido Relatório foi devidamente publicado no flanelógrafo deste Consórcio Público de Saúde, pelo período de 60 dias bem como no site no seguinte endereço: www.cpsma.ce.gov.br, por tempo indeterminado.

Acaraú(CE), 30 de maio de 2018.

PAULO SERGIO GOMES DE ANDRADE FILHO
Secretário Executivo

RREO - ANEXO 1 (LRF, Art 52, inciso I, alínea 'a' e 'b' do inciso II e § 1o.)

R\$ 1,00

RECEITAS ORÇAMENTÁRIAS	PREVISÃO INICIAL	PREVISÃO ATUALIZADA (a)	RECEITAS REALIZADAS				SALDO A REALIZAR (a-c)
			NO BIMESTRE (b)	%	ATÉ O BIMESTRE (c)	%	
RECEITAS (exceto intra-orçamentárias) (1)	10.200.000,00	10.200.000,00	2.347.027,18	23,01	3.018.012,01	29,59	7.181.987,99
RECEITAS CORRENTES	10.200.000,00	10.200.000,00	2.347.027,18	23,01	3.018.012,01	29,59	7.181.987,99
IMPOSTOS, TAXAS E CONTRIBUIÇÕES DE MELHORIA	0,00	0,00	0,00	0,00	0,00	0,00	0,00
Impostos	0,00	0,00	0,00	0,00	0,00	0,00	0,00
Taxas	0,00	0,00	0,00	0,00	0,00	0,00	0,00
Contribuição de melhoria	0,00	0,00	0,00	0,00	0,00	0,00	0,00
CONTRIBUIÇÕES	0,00	0,00	0,00	0,00	0,00	0,00	0,00
Contribuições sociais	0,00	0,00	0,00	0,00	0,00	0,00	0,00
Contribuições econômicas	0,00	0,00	0,00	0,00	0,00	0,00	0,00
Contribuição para entidades privadas de serviço social e de formação profissional.	0,00	0,00	0,00	0,00	0,00	0,00	0,00
Contribuição para o custeio do serviço de iluminação pública	0,00	0,00	0,00	0,00	0,00	0,00	0,00
RECEITA PATRIMONIAL	30.000,00	30.000,00	360,76	1,20	425,67	1,42	29.574,33
Exploração do Patrimônio Imobiliário do Estado	0,00	0,00	0,00	0,00	0,00	0,00	0,00
Valores mobiliários	30.000,00	30.000,00	360,76	1,20	425,67	1,42	29.574,33
Delegação de Serviços Públicos Mediante Concessão, Permissão, Autorização ou Licença.	0,00	0,00	0,00	0,00	0,00	0,00	0,00
Exploração de Recursos Naturais.	0,00	0,00	0,00	0,00	0,00	0,00	0,00
Exploração do Patrimônio Intangível.	0,00	0,00	0,00	0,00	0,00	0,00	0,00
Cessão de Direitos.	0,00	0,00	0,00	0,00	0,00	0,00	0,00
Demais Receitas Patrimoniais.	0,00	0,00	0,00	0,00	0,00	0,00	0,00
RECEITA AGROPECUÁRIA	0,00	0,00	0,00	0,00	0,00	0,00	0,00
RECEITA INDUSTRIAL	0,00	0,00	0,00	0,00	0,00	0,00	0,00
RECEITA DE SERVIÇOS	0,00	0,00	0,00	0,00	0,00	0,00	0,00
Serviços Administrativos e Comerciais Gerais	0,00	0,00	0,00	0,00	0,00	0,00	0,00
Serviços e Atividades Referentes à Navegação e ao Transporte	0,00	0,00	0,00	0,00	0,00	0,00	0,00
Serviços e Atividades Referentes à Saúde	0,00	0,00	0,00	0,00	0,00	0,00	0,00
Serviços e Atividades Financeiras	0,00	0,00	0,00	0,00	0,00	0,00	0,00
Outros Serviços	0,00	0,00	0,00	0,00	0,00	0,00	0,00
TRASFERÊNCIAS CORRENTES	10.170.000,00	10.170.000,00	2.343.654,35	23,04	3.014.574,27	29,64	7.155.425,73


Resgate de Títulos do Tesouro		0,00		0,00		0,00		0,00		0,00		0,00		0,00
Demais Receitas de Capital		0,00		0,00		0,00		0,00		0,00		0,00		0,00
RECEITAS (intra-orçamentárias) (II)		0,00		0,00		0,00		23,01		0,00		29,59		0,00
SUBTOTAL DAS RECEITAS (III) = (I + II)		10.200.000,00		10.200.000,00		2.347.027,18		23,01		3.018.012,01		29,59		7.181.987,99
OPERAÇÕES DE CREDITO / REFINANCIAMENTO (IV)														
OPERAÇÕES DE CRÉDITO - MERCADO INTERNO														
Mobiliária														
Contratual														
OPERAÇÕES DE CRÉDITO - MERCADO EXTERNO														
Mobiliária														
Contratual														
SUBTOTAL COM REFINANCIAMENTO (V) = (III + IV)		10.200.000,00		10.200.000,00		2.347.027,18		23,01		3.018.012,01		29,59		7.181.987,99
DÉFICIT (VI)		-		-		-		-		0,00		-		-
TOTAL (VII) = (V+VI)		10.200.000,00		10.200.000,00		2.347.027,18		23,01		3.018.012,01		29,59		7.181.987,99
SALDOS DE EXERCÍCIOS ANTERIORES (utilizados para créditos adicio		-		0,00		-		-		0,00		-		-
Recursos arrecadados em exercícios anteriores - RPPS		0,00		0,00		-		-		-		-		-
Superávit financeiro		-		0,00		-		-		0,00		-		-
Reabertura de créditos adicionais		-		0,00		-		-		0,00		-		-

DESPESAS ORÇAMENTÁRIAS	DOTAÇÃO		DESPESAS EMPENHADAS			SALDO (g)=(e-f)	DESPESAS LIQUIDADAS		SALDO (i)=(e-h)	DESPESAS	INSCRITAS EM
	INICIAL	ATUALIZADA			PAGAS ATÉ O		RESTOS A PAGAR				
	(d)	(e)	NO	ATÉ O	BIMESTRE		NÃO PROCESSADOS				
			BIMESTRE	BIMESTRE	(f)	BIMESTRE	BIMESTRE	(h)	(j)	(k)	
DESPESAS (exceto intr											
orçamentárias)(VIII)	10.200.000,00	10.200.000,00	1.894.835,98	7.419.780,82	2.780.219,18	1.744.312,45	2.680.275,91	7.519.724,09	2.267.058,27	4.739.504,91	
DESPESAS CORRENTES	9.742.000,00	9.139.600,00	1.159.835,98	6.684.780,82	2.454.819,18	1.655.920,90	2.591.884,36	6.547.715,64	2.178.666,72	4.092.896,46	
Pessoal e encargos so	4.540.000,00	4.567.000,00	97.063,74	4.211.063,74	355.936,26	706.560,20	1.243.625,03	3.323.374,97	1.231.279,35	2.967.438,71	
Juros e encargos da d	0,00	15.000,00	0,00	0,00	15.000,00	0,00	0,00	15.000,00	0,00	0,00	
Outras despesas corre	5.202.000,00	4.557.600,00	1.062.772,24	2.473.717,08	2.083.882,92	949.360,70	1.348.259,33	3.209.340,67	947.387,37	1.125.457,75	

DESPESAS CORRENTES		0,00	0,00	0,00	0,00	0,00	0,00	0,00	0,00	0,00	0,00
DESPESAS DE CAPITAL		0,00	0,00	0,00	0,00	0,00	0,00	0,00	0,00	0,00	0,00

FONTE: SISTEMA: Aspec Informática - UNIDADE RESPONSÁVEL: Consórcio Pub. de Saúde da Microrregião de Acaraú - DATA DA EMISSÃO: 30/05/2018 - HORA DA EMISSÃO: 12:36:05

Notas: (*) - No modelo da STN inexistente coluna para reduções de dotação. Por este motivo, as reduções foram deduzidas na própria coluna de 'Créditos adicionais', motivo pelo qual esta coluna poderá conter valores negativos, não sendo portanto nenhum erro ser exibido valores negativos na coluna 'Créditos adicionais'.



PAULO SÉRGIO GOMES DE ANDRADE FILHO
DIRETOR EXECUTIVO



E2 CONTROLADORIA GOVERNAMENTAL EIRELI
ESCRITÓRIO CONTÁBIL CRC-PJ 920

RREO - Anexo 2 (LRF, Art.52, inciso II, alínea 'c')

R\$ 1,00

FUNÇÃO / SUBFUNÇÃO	DOTAÇÃO INICIAL	DOTAÇÃO ATUALIZADA (a)	DESPESAS EMPENHADAS			SALDO (c) = (a-b)	DESPESAS LIQUIDADAS			SALDO (e) = (a-d)	INSCRITAS EM RESTOS A PAGAR NÃO PROCESSADOS (f)
			NO BIMESTRE	ATÉ O BIMESTRE (b)	%(b/total b)		NO BIMESTRE	ATÉ O BIMESTRE (d)	%(d/total d)		
DESPESAS (EXCETO INTRA- ORÇAMENTARIAS) (I)	10.200.000,00	10.200.000,00	1.894.835,98	7.419.780,82	100,00	2.780.219,18	1.744.312,45	2.680.275,91	100,00	7.519.724,09	4.739.504,91
SAÚDE	10.200.000,00	10.200.000,00	1.894.835,98	7.419.780,82	100,00	2.780.219,18	1.744.312,45	2.680.275,91	100,00	7.519.724,09	4.739.504,91
Assistência Hospitalar e A	8.711.000,00	7.910.400,00	920.116,58	5.759.748,40	77,63	2.150.651,60	1.373.814,42	2.184.482,81	81,50	5.725.917,19	3.575.265,59
Administração Geral	1.489.000,00	2.289.600,00	974.719,40	1.660.032,42	22,37	629.567,58	370.498,03	495.793,10	18,50	1.793.806,90	1.164.239,32
DESPESAS (INTRA- ORÇAMENTARIAS) (II)	0,00	0,00	0,00	0,00	0,00	0,00	0,00	0,00	0,00	0,00	0,00
TOTAL (III) = (I + II)	10.200.000,00	10.200.000,00	1.894.835,98	7.419.780,82	100,00	2.780.219,18	1.744.312,45	2.680.275,91	100,00	7.519.724,09	4.739.504,91


FONTE: SISTEMA: Aspec Informática - UNIDADE RESPONSÁVEL: Consórcio Pub. de Saúde da Microrregião de Acaraú - DATA DA EMISSÃO: 30/05/2018 - HORA DA EMISSÃO: 12:36:28


RRED - Anexo 2 (LRF, Art.52, inciso II, alínea 'c')

R\$ 1,00

FUNÇÃO / SUBFUNÇÃO - INTRA	DOTAÇÃO INICIAL	DOTAÇÃO ATUALIZADA (a)	DESPESAS EMPENHADAS			SALDO (c) = (a-b)	DESPESAS LIQUIDADAS			SALDO (e) = (a-d)	INSCRITAS EM RESTOS A PAGAR NÃO PROCESSADOS (f)
			NO BIMESTRE	ATÉ O BIMESTRE (b)	%(b/total) b)		NO BIMESTRE	ATÉ O BIMESTRE (d)	%(d/total) d)		
DESPESAS (INTRA- ORÇAMENTARIAS) (II)	0,00	0,00	0,00	0,00	0,00	0,00	0,00	0,00	0,00	0,00	

FONTE: SISTEMA: Aspec Informática - UNIDADE RESPONSÁVEL: Consórcio Pub. de Saúde da Microrregião de Acaraú - DATA DA EMISSÃO: 30/05/2018 - HORA DA EMISSÃO: 12:36:28


 PAULO SÉRGIO GOMES DE ANDRADE FILHO
 DIRETOR EXECUTIVO


 E2 CONTROLADORIA GOVERNAMENTAL EIRELI
 ESCRITÓRIO CONTÁBIL CRC-PJ 920

RREO - ANEXO 3 (LRF, Art.53, inciso I)

R\$ 1,00

ESPECIFICAÇÃO	EVOLUÇÃO DA RECEITA REALIZADA NOS ÚLTIMOS 12 MESES						
	Mai/2017	Jun/2017	Jul/2017	Ago/2017	Set/2017	Out/2017	Nov/2017
RECEITAS CORRENTES (I)	664.372,47	1.728.672,34	615.859,07	861.089,73	762.764,96	773.230,55	762.615,11
Impostos, Taxas e Contribuições de Melho	0,00	0,00	0,00	0,00	0,00	0,00	0,00
IPTU	0,00	0,00	0,00	0,00	0,00	0,00	0,00
ISS	0,00	0,00	0,00	0,00	0,00	0,00	0,00
ITBI	0,00	0,00	0,00	0,00	0,00	0,00	0,00
IRRF	0,00	0,00	0,00	0,00	0,00	0,00	0,00
Outros Impostos, Taxas e Contribuições	0,00	0,00	0,00	0,00	0,00	0,00	0,00
Contribuições	0,00	0,00	0,00	0,00	0,00	0,00	0,00
Receita Patrimonial	147,34	687,47	286,94	415,86	134,78	172,10	156,40
Rendimentos de Aplicação Financeira	0,00	0,00	0,00	0,00	0,00	0,00	0,00
Outras Receitas Patrimoniais	147,34	687,47	286,94	415,86	134,78	172,10	156,40
Receita agropecuária	0,00	0,00	0,00	0,00	0,00	0,00	0,00
Receita industrial	0,00	0,00	0,00	0,00	0,00	0,00	0,00
Receita de serviços	0,00	0,00	0,00	0,00	0,00	0,00	0,00
Transferências correntes	664.225,13	1.727.984,87	615.572,13	853.323,31	762.458,71	762.458,71	762.458,71
Cota-parte do FPM	0,00	0,00	0,00	0,00	0,00	0,00	0,00
Cota-parte do ICMS	0,00	0,00	0,00	0,00	0,00	0,00	0,00
Cota-parte do IPVA	0,00	0,00	0,00	0,00	0,00	0,00	0,00
Cota-parte do ITR	0,00	0,00	0,00	0,00	0,00	0,00	0,00
Transferências da LC 87/96	0,00	0,00	0,00	0,00	0,00	0,00	0,00
Transferências da LC 61/89	0,00	0,00	0,00	0,00	0,00	0,00	0,00
Transferências do Fundeb	0,00	0,00	0,00	0,00	0,00	0,00	0,00
Outras transferências correntes	664.225,13	1.727.984,87	615.572,13	853.323,31	762.458,71	762.458,71	762.458,71
Outras receitas correntes	0,00	0,00	0,00	7.350,56	171,47	10.599,74	0,00
DEDUÇÕES (II)	0,00	0,00	0,00	0,00	0,00	0,00	0,00
Contrib. do servidor para o plano de pr	0,00	0,00	0,00	0,00	0,00	0,00	0,00
Comp. financ. entre regimes de previdên	0,00	0,00	0,00	0,00	0,00	0,00	0,00
Ded. de receita para formação do Fundeb	0,00	0,00	0,00	0,00	0,00	0,00	0,00
RECEITA CORRENTE LÍQUIDA (III)=(I-II)	664.372,47	1.728.672,34	615.859,07	861.089,73	762.764,96	773.230,55	762.615,11

RREO - ANEXO 3 (LRF, Art.53, inciso I)

R\$ 1,00

ESPECIFICAÇÃO	EVOLUÇÃO DA RECEITA REALIZADA NOS ÚLTIMOS 12 MESES					TOTAL	PREVISÃO
	Dez/2017	Jan/2018	Fev/2018	Mar/2018	Abr/2018	(ÚLTIMOS 12 MESES)	ATUALIZADA EXERCÍCIO
RECEITAS CORRENTES (I)	874.748,19	335.494,24	335.490,59	1.593.121,31	753.905,87	10.061.364,43	10.200.000,00
Impostos, Taxas e Contribuições de Melho	0,00	0,00	0,00	0,00	0,00	0,00	0,00
IPTU	0,00	0,00	0,00	0,00	0,00	0,00	0,00
ISS	0,00	0,00	0,00	0,00	0,00	0,00	0,00
ITBI	0,00	0,00	0,00	0,00	0,00	0,00	0,00
IRRF	0,00	0,00	0,00	0,00	0,00	0,00	0,00
Outros Impostos, Taxas e Contribuições	0,00	0,00	0,00	0,00	0,00	0,00	0,00
Contribuições	0,00	0,00	0,00	0,00	0,00	0,00	0,00
Receita Patrimonial	91,44	34,28	30,63	98,46	262,30	2.518,00	30.000,00
Rendimentos de Aplicação Financeira	0,00	34,28	30,63	98,46	262,30	425,67	30.000,00
Outras Receitas Patrimoniais	91,44	0,00	0,00	0,00	0,00	2.092,33	0,00
Receita agropecuária	0,00	0,00	0,00	0,00	0,00	0,00	0,00
Receita industrial	0,00	0,00	0,00	0,00	0,00	0,00	0,00
Receita de serviços	0,00	0,00	0,00	0,00	0,00	0,00	0,00
Transferências correntes	874.656,75	335.459,96	335.459,96	1.590.010,78	753.643,57	10.037.712,59	10.170.000,00
Cota-parte do FPM	0,00	0,00	0,00	0,00	0,00	0,00	0,00
Cota-parte do ICMS	0,00	0,00	0,00	0,00	0,00	0,00	0,00
Cota-parte do IPVA	0,00	0,00	0,00	0,00	0,00	0,00	0,00
Cota-parte do ITR	0,00	0,00	0,00	0,00	0,00	0,00	0,00
Transferências da LC 87/96	0,00	0,00	0,00	0,00	0,00	0,00	0,00
Transferências da LC 61/89	0,00	0,00	0,00	0,00	0,00	0,00	0,00
Transferências do Fundeb	0,00	0,00	0,00	0,00	0,00	0,00	0,00
Outras transferências correntes	874.656,75	335.459,96	335.459,96	1.590.010,78	753.643,57	10.037.712,59	10.170.000,00
Outras receitas correntes	0,00	0,00	0,00	3.012,07	0,00	21.133,84	0,00
DEDUÇÕES (II)	0,00	0,00	0,00	0,00	0,00	0,00	0,00
Contrib. do servidor para o plano de pr	0,00	0,00	0,00	0,00	0,00	0,00	0,00
Comp. financ. entre regimes de previdên	0,00	0,00	0,00	0,00	0,00	0,00	0,00
Ded. de receita para formação do Fundeb	0,00	0,00	0,00	0,00	0,00	0,00	0,00
RECEITA CORRENTE LÍQUIDA (III)=(I-II)	874.748,19	335.494,24	335.490,59	1.593.121,31	753.905,87	10.061.364,43	10.200.000,00

Ceará
Consórcio Pub. de Saúde da Microrregião de Acaraú
Consórcio Pub. de Saúde da Microrregião de Acaraú

RREO - ANEXO 3 (LRF, Art.53, inciso I)


RELATÓRIO RESUMIDO DA EXECUÇÃO ORÇAMENTÁRIA
DEMONSTRATIVO DA RECEITA CORRENTE LIQUIDA
ORÇAMENTO FISCAL E DA SEGURIDADE SOCIAL
2º bimestre de 2018 (até Abril)

E2CONTROLA
Pag.: 0003

R\$ 1,00



PAULO SÉRGIO GOMES DE ANDRADE FILHO
DIRETOR EXECUTIVO



E2 CONTROLADORIA GOVERNAMENTAL EIRELI
ESCRITÓRIO CONTÁBIL CRC-PJ 920